

## مقارنة المشاريع المسجلة لدى المركز الرئيسي والفروع والمكاتب للنصف الأول (2017 - 2018)

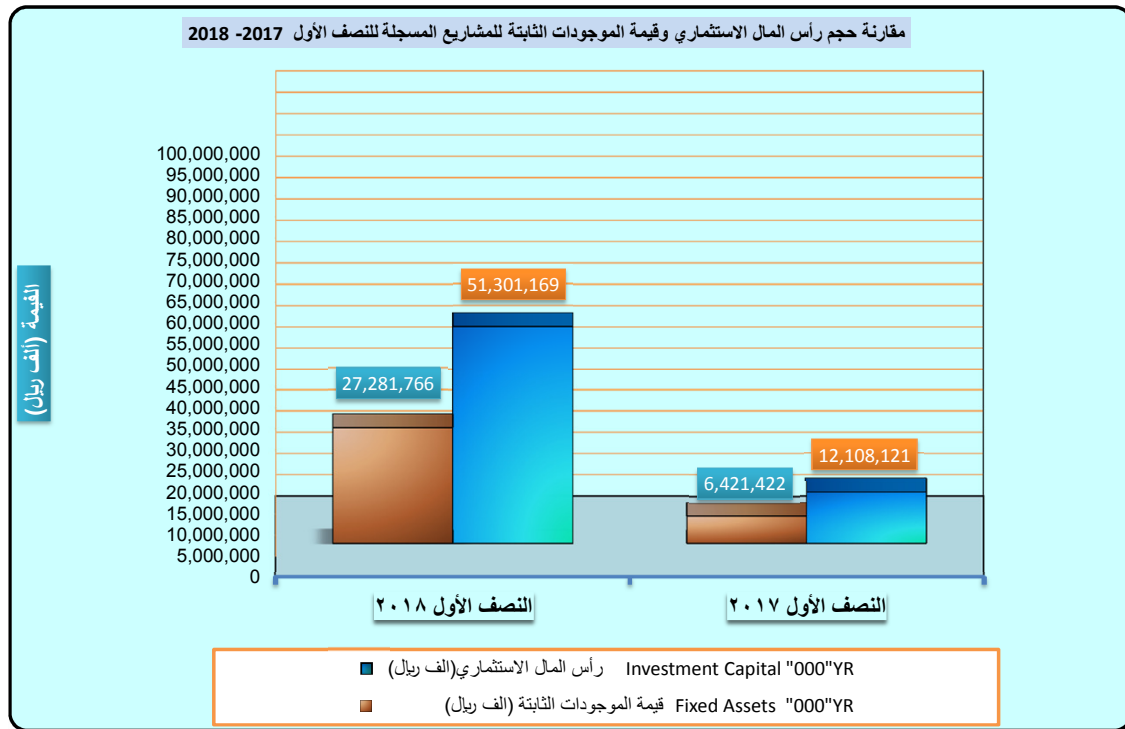
Comparison Registered Projects of the Head Office, Branches and Offices during January- June 2017/2018

النسبة % / النصف الأول ٢٠١٧ + / - %	الفارق بالزيادة النقص لعامي 2018 /2017	النصف الأول ٢٠١٨	النصف الأول ٢٠١٧	البيان
percentage %		1 st. half 2018	1 st. Half 2017	Description
-6.98	-3	↓ 40	↑ 43	عدد المشاريع المسجلة of Registered Projects
323.69	39,193,048	↑ 51,301,169	↓ 12,108,121	رأس المال الاستثماري (الف ريال) Investment Capital "000"YR
324.86	20,860,344	↑ 27,281,766	↓ 6,421,422	قيمة الموجودات الثابتة (الف ريال) Fixed Assets "000"YR
-19.64	-254	↓ 1,039	↑ 1,293	فرص العمل Jobs Created

Note :The data do not contain the investment projects which are not registered in GIA, including the infrastructure projects (except social infrastructure).

\_ As per the provisions of the law, the data also do not include the investment projects in the fields of oil, gas, minerals, banking and exchange .

ملاحظة : لا تتضمن هذه البيانات المشاريع الاستثمارية التي لم تسجل لدى الهيئة ، بما في ذلك مشروعات البنى التحتية غير الاجتماعية .  
- وفقاً للقانون لا تدخل ضمن هذه البيانات مشروعات الاستثمار في مجالات النفط والغاز والمعادن والأعمال المصرفية والمالية .



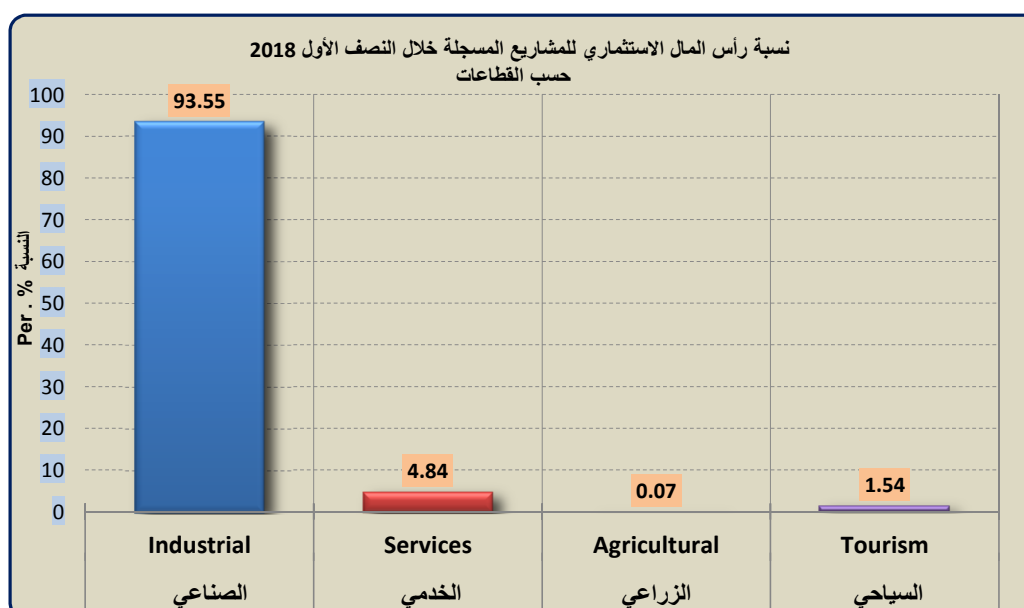
## المشاريع المسجلة في الهيئة المركز الرئيسي والفروع والمكاتب للفترة يناير - يونيو ٢٠١٨ بحسب القطاعات

Registered Projects by the Head Office, Branches and Offices during January - June 2018 by Economic Sectors

نسبة رأس المال الاستثماري percentage of Inv. Capital	النصف الأول ٢٠١٨ 1 <sup>ST</sup> . HALF				القطاعات	
	فرص العمل Jobs Created	قيمة الموجودات الثابتة (الف ريال) Fixed Assets "000"YR	رأس المال الاستثماري (الف ريال) Investment Capital "000"YR	عدد المشاريع Number of Registered Project	Economic sectors	
93.55	804	25,604,491	47,994,416	31	الصناعي Industrial	
4.84	177	1,193,906	2,480,828	5	الخدمي Services	
0.07	10	30,543	38,179	1	الزراعي Agricultural	
1.54	48	452,826	787,746	3	السياحي Tourism	
100	1,039	27,281,766	51,301,169	40	الاجمالي Total	

ملاحظة :- لا تتضمن هذه البيانات المشاريع الاستثمارية التي لم تسجل لدى الهيئة ، بما في ذلك مشروعات البنى التحتية غير الاجتماعية .  
- وفقاً للقانون لا تدخل ضمن هذه البيانات مشروعات الإستثمار في مجالات النفط والغاز والمعادن والأعمال المصرفية والمالية .

Note : \_The data do not contain the investment projects which are not registered in GIA, including the infrastructure projects (except social infrastructure).  
\_As per the provisions of the law, the data also do not include the investment projects in the fields of oil, gas, minerals, banking and exchange .



## المشاريع المسجلة من قبل المركز الرئيسي والفروع والمكاتب للفترة يناير - يونيو ٢٠١٨ بحسب المحافظات

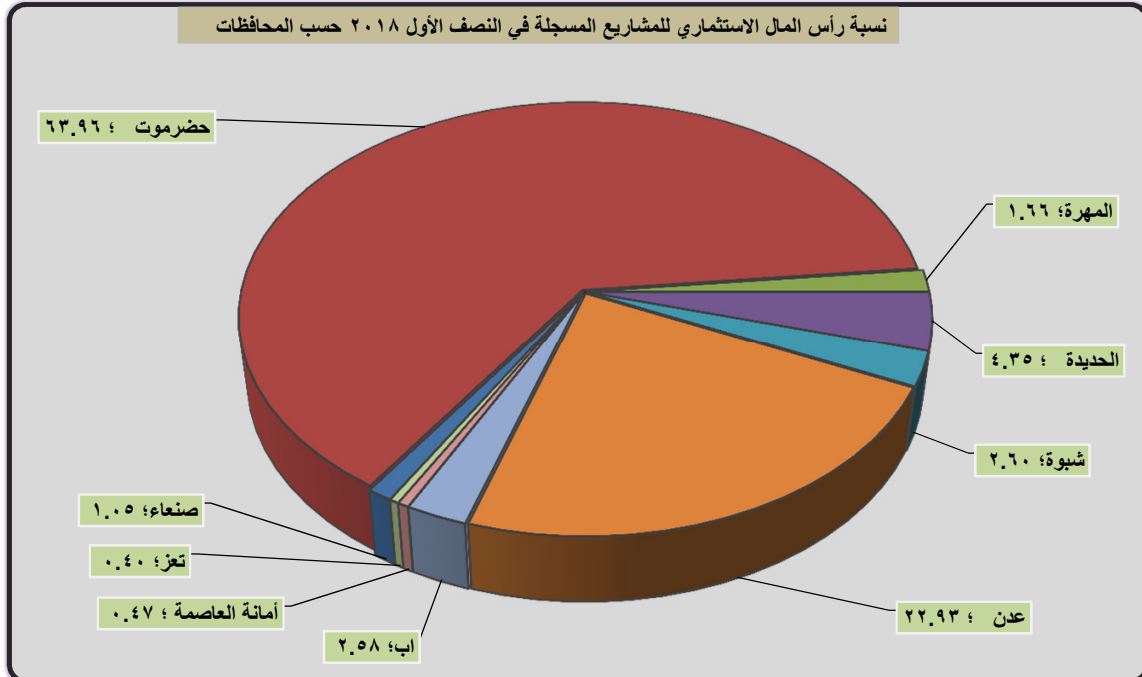
## Registered Projects of the Head Offices, Branches &amp; Offices during January- June 2018 By Governorates

النسبة Percentage %	النصف الأول ٢٠١٨ 1st. half				المحافظات Governorates		الرقم NO
	فرص العمل Jobs Created	قيمة الموجودات الثابتة (الف ريال) Fixed Assets YR"..."	رأس المال الاستثماري (الف ريال) Investment Capital "000"YR	عدد المشاريع Number of Projects			
1.05	61	229,279	537,608	3	Sana'a	صنعاء	1
63.96	400	16,334,070	32,813,186	14	Hadramout	حضرموت	2
1.66	46	290,725	850,000	4	Almahara	المهرة	3
4.35	56	1,635,934	2,233,219	3	Al Hodiedah	الحديدة	4
2.60	28	1,365,632	1,333,929	2	Shabwah	شبوّة	5
22.93	348	5,783,419	11,761,738	9	Aden	عدن	6
2.58	54	1,317,093	1,323,093	2	Ibb	اب	7
0.47	30	197,736	243,396	2	Sana'a city	أمانة العاصمة	8
0.40	16	127,878	205,000	1	Taiz	تعز	9
100	1,039	27,281,766	51,301,169	40	Total	الإجمالي	

ملاحظة : - لا تتضمن هذه البيانات المشاريع الاستثمارية التي لم تسجل لدى الهيئة ، بما في ذلك مشروعات البنى التحتية غير الاجتماعية .  
- وفقاً للقانون لا تدخل ضمن هذه البيانات مشروعات الإستثمار في مجالات النفط والغاز والمعادن والأعمال المصرفية والمالية .

Note : \_The data do not contain the investment projects which are not registered in GIA, including the infrastructure projects (except social infrastructure).

\_As per the provisions of the law, the data also do not include the investment projects in the fields of oil, gas, minerals, banking and exchange .



## المشاريع الاستثمارية المسجلة في الهيئة وفروعها ومكاتبها النصف الأول ٢٠١٨ حسب مراكز الإصدار

Projects Registered by the Head Office, Branches and Offices during January - June 2018 By Place of Issue

فرص العمل Jobs Created	قيمة الموجودات الثابتة (الف ريال) Fixed Assets "000"YR	رأس المال الاستثماري (الف ريال) Investment Capital "000"YR	عدد المشاريع Number Of Projects	Description البيان	الرقم No
91	427,015	781,004	5	Head Office المركز الرئيسي	1
368	17,206,385	33,111,955	10	Hadramout Branch فرع حضرموت	2
46	290,725	850,000	4	Al mahra Office مكتب المهرة	3
348	5,783,418	11,761,738	9	Aden branch فرع عدن	4
56	1,635,934	2,233,219	3	AL Hodiedah Branch فرع الحديدة	5
54	1,317,093	1,323,093	2	Ibb Office مكتب اب	6
16	127,878	205,000	1	Taiz branch فرع تعز	7
60	493,318	1,035,160	6	Sauon Office مكتب سينون	8
1,039	27,281,766	51,301,169	40	Total الاجمالي	

Note: The data do not contain the investment projects which are not registered in GIA, including the infrastructure projects (except social infrastructure).

\_ As per the provisions of the law, the data also do not include the investment projects in the fields of oil, gas, minerals, banking and exchange .

ملاحظة : لا تتضمن هذه البيانات المشاريع الاستثمارية التي لم تسجل لدى الهيئة ، بما في ذلك مشروعات البنى التحتية غير الاجتماعية .  
- وفقاً للقانون لا تدخل ضمن هذه البيانات مشروعات الاستثمار في مجالات النفط والغاز والمعادن والأعمال المصرفية والمالية .

رأس المال الاستثماري للمشاريع الاستثمارية المسجلة في الهيئة وفروعها ومكاتبها خلال النصف الأول ٢٠١٨ حسب مراكز الإصدار (الف ريال)

